

附件：

省级“双高计划”2022年度目标建设任务填写操作流程

说明：“双高计划”目标建任务填写将通过钉钉平台填报，填报者可通过电脑端和手机端填报。

一、 电脑端填报操作

1. 登录个人钉钉账号后，进入“工作台”。



2. 进入“工作台”，点击“质保中心”或“双高建设”（任意选择其中一个端口即可）。

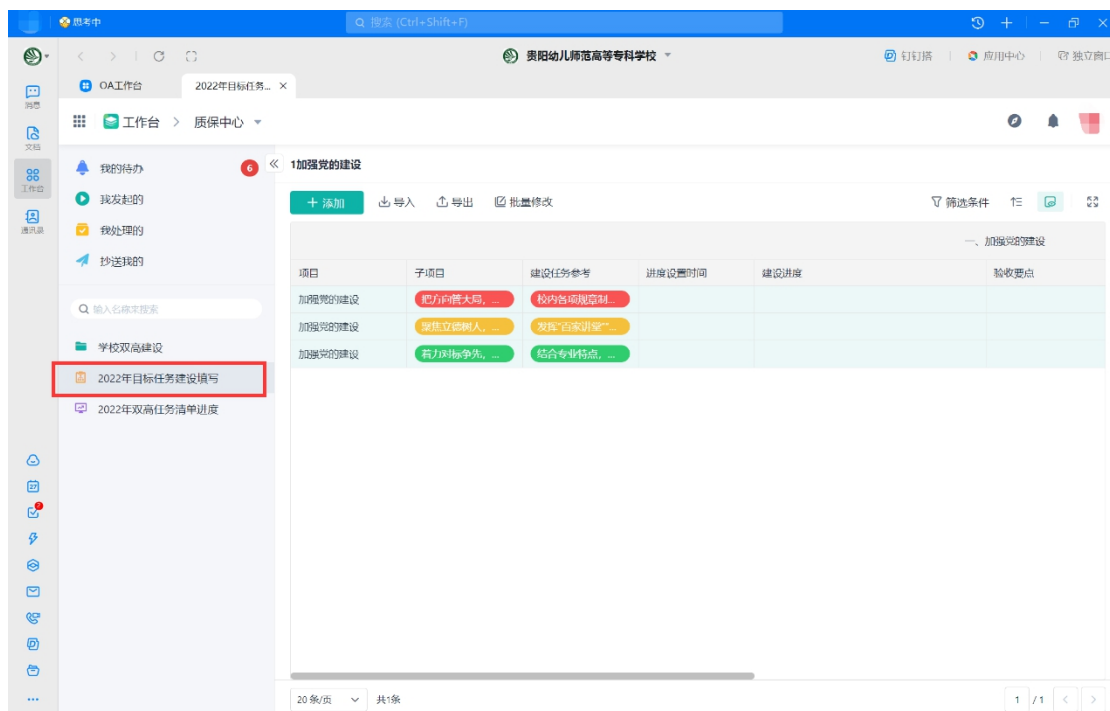
（1）“质保中心”端口进入方式：“工作台”→“全员”→“更多”→“综合事务”→“质保中心”



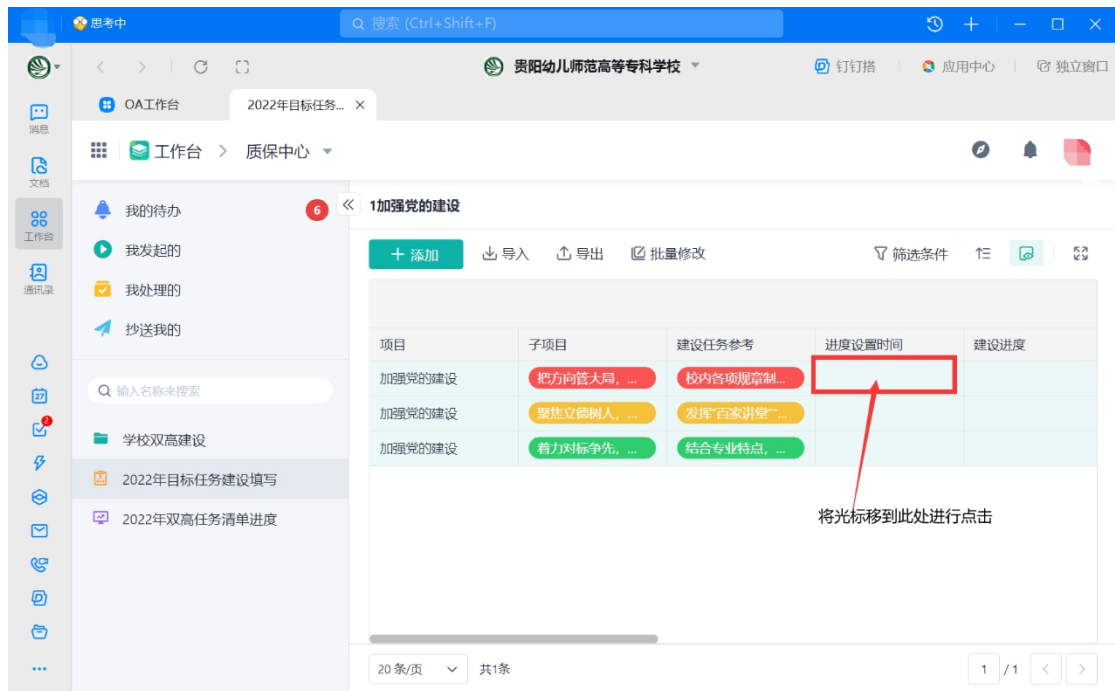
(2) “双高建设” 端口进入方式：“工作台” → “全员” → “更多”
→ “双高建设”



3. 点击“2022年目标任务建设”



4. 进行子项目填写，点击子项目菜单的空白栏。



5. 点击“编辑”。



6. 按照各个任务栏填写要求完成子项目各个任务栏，完成所有子项目任务栏填写后点击“提交”。（**必须按要求完成所有任务栏，平台才可允许点击“提交”**）

2022年度目标建设任务填报

项目	子项目	建设任务参考	进度设置时间	建设进度
1	加强党的建设	把方向管大局，促开放	2022-01-27	
2	加强党的建设	聚焦立德树人，强开放		
3	加强党的建设	着力双标争先，强开放		

① 按各个任务栏填写要求，填写所有任务栏

② 此处隐藏有滑动条，移动滑动条可查看所有任务栏

③ 完成所有任务栏填写后，点击“提交”

二、手机端填报操作

1. 登录个人钉钉账号后，进入“工作台”。



2. 进入“工作台”，点击“质保中心”或“双高建设”（任意选择其中一个端口即可）。

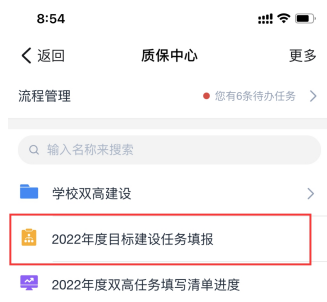
(1) “质保中心”端口进入方式：“工作台” → “全员” → “综合事务” → “质保中心”



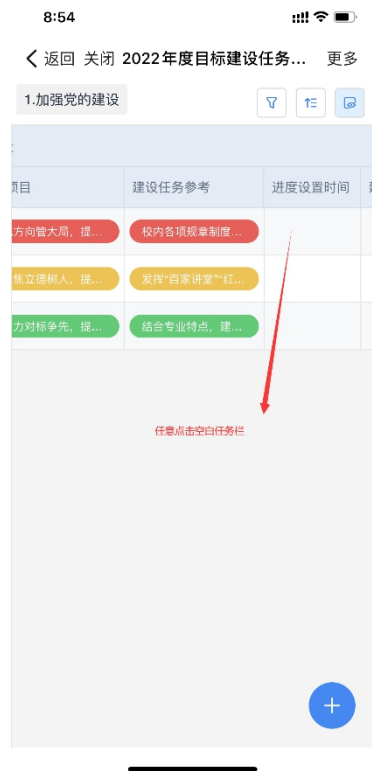
(2) “双高建设” 端口进入方式：“工作台” → “全员” → “双高建设”



3. 点击“2022 年目标任务建设”



4. 进行子项目填写，任意点击子项目菜单的空白栏。



5. 点击“编辑”。



6. 点击“展开”。



7. 按照各个任务栏填写要求完成子项目各个任务栏。



8. 完成所有子项目任务栏填写后点击“提交”。（**必须按要求完成所有任务栏，平台才可允许点击“提交”**）

